

## BON DE COMMANDE POMMES DE TERRE & ECHALOTES 2020-2021

NOM		Prénom					
adresse :		code post		ville			
tel :		mail :					
Date commande :		Date de livraison souhaitée (à partir du 19/02/20) :					
Mode de livraison souhaité (à la ferme ou colis poste). Si nous vous l'apportons sur notre stand à l'occasion d'une foire ou d'une animation (Romans, Crest), merci de précisez laquelle.							
<b>indiquez le nombre de sac que vous désirez. Le montant à régler se calcule automatiquement !</b>							
VARIÉTÉ	observation	Nb kg / sac	calibre	Nb plant par sac (environ)	prix TTC / sac	nb sac	prix total
APOLLO	Variété précoce (80 à 110 jours) primeur et conservation, chair fondante, culture facile et très bonne tolérance au mildiou	0,5	28 / 40	15	4,50 €		0,00 €
		3		90	14,50 €		0,00 €
		25		750	79,50 €		0,00 €
BELLE de FONTENAY	Variété très précoce (70 à 85 jours) à chair ferme, elle fait partie des variétés excellentes pour les salades et la cuisson à la vapeur. Excellent en pomme de terre nouvelle	0,5	32 / 40	12	3,90 €		0,00 €
		3		69	12,90 €		0,00 €
		25		575	75,50 €		0,00 €
BINTJE	La meilleure pour les purées, productive, mi-précoce (90 à 120 jours), convenant bien pour vapeur, frites, chips, purée, etc...). Correcte en pomme de terre nouvelle	0,5	28 / 40	15	3,90 €		0,00 €
		3		90	12,90 €		0,00 €
		25		750	75,50 €		0,00 €
CLAUSTAR	Primeur, productive, mi-précoce (3 à 4 mois), rustique, gros tubercules réguliers, bonne conservation chair fondante.	0,5	28 / 40	15	4,50 €		0,00 €
		3		90	14,50 €		0,00 €
		25		750	79,50 €		0,00 €
CORNE DE GATTE	Variétés « gastronomes » à peau rose et chair jaune, ½ tardive (100 à 130 jours) à chair ferme. Sa chair délicate et son léger arôme de noisette séduiront les gourmets.	0,5	25 / 35	19	5,30 €		0,00 €
		3		117	17,90 €		0,00 €
		25		975	107,50 €		0,00 €
KERPONDY	Vigoureuse, productive, tardive, tubercules réguliers assez gros et de bonne conservation. Très bonne en arrière saison. Chair fondante	3	45 / 50	33	12,90 €		0,00 €
		25		275	69,50 €		0,00 €
KING EDWARD	Similaire à l'Institut de Beauvais, tardive (4 à 5 mois), chair fondante et blanche d'excellente saveur, culture facile, résistante au mildiou.	3	28 / 40	90	12,90 €		0,00 €
		25		750	79,50 €		0,00 €
BF15 remplace MARGOD	Précoce (90 à 120 jours) chair ferme, extra en primeur. Cette ancienne variété (1947) reste très appréciée	0,5	40 / 45	8	3,90 €		0,00 €
		3		45	12,90 €		0,00 €
		25		375	69,50 €		0,00 €
MAY FLOWER	Croisement ratte et charlotte. Variété tardive (4 à 5 mois), chair ferme et parfumée, rendement bon à très bon, facile en culture, bonne conservation. Polyvalente en cuisson	0,5	35 / 45	9	3,90 €		0,00 €
		3		54	12,90 €		0,00 €
		25		450	75,50 €		0,00 €
EMERAUDE remplace MONALISA	Variété précoce (80 à 110j), productive, facile de culture. Polyvalente, sa chair fondante tient bien à la cuisson. Elle est aussi bonne en primeur	0,5	28 / 40	15	4,50 €		0,00 €
		3		90	14,50 €		0,00 €
		25		750	79,50 €		0,00 €
NICOLA	Variété tardive (4 à 5 mois) à découvrir. Chair ferme, bonne en nouvelle, productive et facile de culture, bonne conservation....Une valeur sûre.	0,5	35 / 45	9	3,90 €		0,00 €
		3		54	12,90 €		0,00 €
		25		450	75,50 €		0,00 €
RATTE	On ne la présente plus : ses excellentes qualités gustatives en nouvelle pour vapeur, salade ou sautées, compensent son faible rendement	0,5	25 / 35	20	5,30 €		0,00 €
		3		117	17,90 €		0,00 €
		25		975	107,50 €		0,00 €
ROSA	Vieille variété à chair ferme et à peau rouge, bon rendement, très bonne conservation et bonne à récolter en nouvelle.	0,5	25 / 35	20	4,50 €		0,00 €
		3		117	14,50 €		0,00 €
		25		975	79,50 €		0,00 €
ROSABELLE	Variété précoce (3 à 4 mois) à peau rouge, bon rendement, extra en purée et potage, peut se récolter en nouvelle.	0,5	35 / 45	9	3,90 €		0,00 €
		3		54	12,90 €		0,00 €
		25		450	75,50 €		0,00 €
ECHALOTE FERMIERE	Variété à tunique cuivrée et chair blanche, demi longue et tardive, sélectionnée selon la méthode traditionnelle. Excellente qualité gustative.	0,5	15 / 30	40	9,50 €		0,00 €
		5		400	55,00 €		0,00 €
<b>Montant total de votre commande ttc</b>							0,00 €
<b>Montant du chèque à joindre à la commande ( 50 % de la commande)</b>							0,00 €
<b>Solde à payer à la livraison de la marchandise</b>							0,00 €

Règlement par chèque à l'ordre de Jardin'enVie ou par virement bancaire IBAN FR76 1027 8090 3700 0201 2840 132 BIC CMCIFR2A  
 À envoyer à Jardin'enVie 429 route des chaux 26500 Bourg lès Valence tel: 0 679 675 671 – courriel : [commande@jardinenvie.com](mailto:commande@jardinenvie.com)

**en cas de livraison par colis postal :**

Poids brut de votre commande en kg

0,0

Poids net estimé de votre colis en kg (prévoir entre 200g et 1kg d'emballage)

**Montant des frais de port (voir ci-dessous)**

poids du colis jusqu'à (<)	1kg	2kg	5kg	10kg	30kg
Montant des frais de port France métropolitaine :	11,50 €	13,00 €	20,00 €	25,00 €	40,00 €

## Pommes de terre

Vous pourrez constater que, malgré une année difficile, les tarifs n'ont pas augmenté par rapport à l'an dernier.

Du fait de l'importance des dégâts causés par les taupins, les calibres envisagés ne sont pas tous disponibles.

Un petit calibre donne moins de pommes de terre mais des plus grosses. Plus le plant est gros, plus il faut planter espacé : il donnera ainsi plus de pommes de terre. Dans les terrains lourds, nous conseillons vivement le gros calibre car plus résistant. En primeur, le plant plus gros sera plus résistant et donnera plus de pommes de terre.

Il est possible de couper les plants de pommes de terre en 2 en veillant à ce que chaque partie dispose d'au moins un œil. Saupoudrez la blessure de cendre ou de poudre de charbon de bois et laissez sécher 2 ou 3 jours dans un local abrité.

À réception de vos plants, mettez les à germer à plat dans des caquettes et stockez les dans une pièce de préférence fraîche mais surtout à la lumière pour que les germes restent bien verts et trapus. Stockés dans le noir, les germes ne manqueraient pas de devenir longs et blancs et d'épuiser le plant.

Tous les plants que nous proposons sont certifiés issus de l'agriculture biologique. Les caractéristiques culturales des différentes variétés sont données à titre indicatif et dépendent bien entendu des conditions de culture, de la richesse de votre sol, de la quantité d'eau (surtout au moment de la floraison)...

Nous avons ajouté cette année la Rosa, vieille variété d'origine inconnue qui vit, c'est d'actualité, avec un virus. En station ils ont réussi à l'enlever mais elle ne valait plus rien. Payzons ferme a donc décidé de la garder avec son virus !

### Primeur, nouvelle, conservation... comment s'y retrouver ?

La périodicité représente la durée de culture : 75 jours pour la plus précoce, 150 jours pour la plus tardive. Les pommes de terre tardives ne se plantent pas tard... il faut tenir compte de sa période d'incubation plus lente et de sa durée de végétation plus longue. Ce sont celles que nous plantons en premier.

Les très précoces sont en principe réservées aux primeurs et récoltées à partir de 60 jours de culture, mais après maturation, elles peuvent aussi être consommées plus tard en saison. En règle générale, plus les pommes de terre sont tardives et mieux elles se conservent. Il vaudra donc mieux consommer les précoces en premier et finir par les tardives qui n'en seront que meilleures !

Certaines variétés comme Apollo, Belle de Fontenay, Margod, Monalisa, Nicola, Ratte, Rosa et Rosabelle sont recommandées en primeurs. Dans ce cas, il faudra les manger rapidement car elle ne se conserveront que quelques jours. Cependant, si elles sont conduites jusqu'à pleine maturité, elles se conserveront mieux et pourront être mangées plus tard en saison...

Certaines variétés comme la fameuse Ratte, bien que tardives, peuvent être récoltées en primeur, avant complète maturité et faire d'excellentes pommes de terre nouvelles !

Les variétés dites de conservation sont principalement les variétés tardives (qui se récoltent plus tard) qui pourront être mangées pendant l'hiver. Parmi elles on trouve Kerpondy, King Edward, Mayflower, Nicola, Ratte et Rosa.

Enfin, des variétés comme Monalisa sont dites « polyvalentes » et se comporteront bien en toutes circonstances

### Chair ferme ou fondante ?

Les variétés à chair ferme sont recommandées pour des cuissons à la vapeur, sautées, salades.

Parmi elles : Apollo, Belle de Fontenay, Claustar, Corne de gatte, Margod, Nicola, Ratte, Rosa et Rosabelle

Les variétés à chair fondante sont recommandées pour cuisson au four, pour faire purées, potages et surtout des frites afin qu'elles soient fondantes à l'intérieur et croustillantes à l'extérieur !

Parmi elles : Bintje, Kerpondy, King Edward, Mayflower, Monalisa

### Conseils de culture

Plantation dans un sol bien ressuyé ayant atteint une température de 9° (généralement à partir de la floraison du Lilas)

Planter entre 5 et 10cm de profondeur, à une distance variable en fonction du calibre et de la variété : plus le plant est gros, plus il faut planter espacé. Le gros calibre est recommandé en terrain lourd car il est plus résistant. Le petit calibre donne moins de pommes de terre mais des plus grosses (au sein d'une même variété bien sûr)

### Les ravageurs

Le mildiou est un des principaux aléas de la culture de la pomme de terre. Planter tôt ? planter tard ? Cela dépend des années. Un apport de matière organique trop fraîche, trop riche en azote favorise le mildiou. Une sol trop compact ou trop humide aussi. L'utilisation d'extraits de plantes nous aide à être le plus autonomes possibles, à mieux comprendre la plante et son milieu, à favoriser sa résistance aux agresseurs cryptogamiques. Bardane, fougère, prêle, sauge sont autant d'alliés. Nous pouvons vous en proposer ou vous former pour que vous puissiez les fabriquer vous-même.

Contre le doryphore, le ramassage manuel est privilégié. Munissez vous d'un petit seau et secouez délicatement vos plants au dessus... Ils tomberont dedans.

Dans des terres non cultivées depuis plusieurs années, il est fréquent de trouver des taupins, petits vers jaunes qui trouent vos patates. Un engrais vert de moutarde et sarrasin (disponible à la ferme) peut être répulsif. Se nourrissant de matière organique non décomposée, il faudra veiller à déchaumer en fin d'été.

### La récolte et la conservation

Privilégier des jours secs et pas trop chauds pour sortir vos patates. Laissez les ressuyer quelques heures sur le champ avant de les mettre en sac en veillant à éliminer les plants blessés qui pourriront très vite. Stocker vos pommes de terre dans un local frais, sec et ventilé à l'abri de la lumière. Une couverture de feuilles de fougère sèche empêche le verdissement et limite la germination.

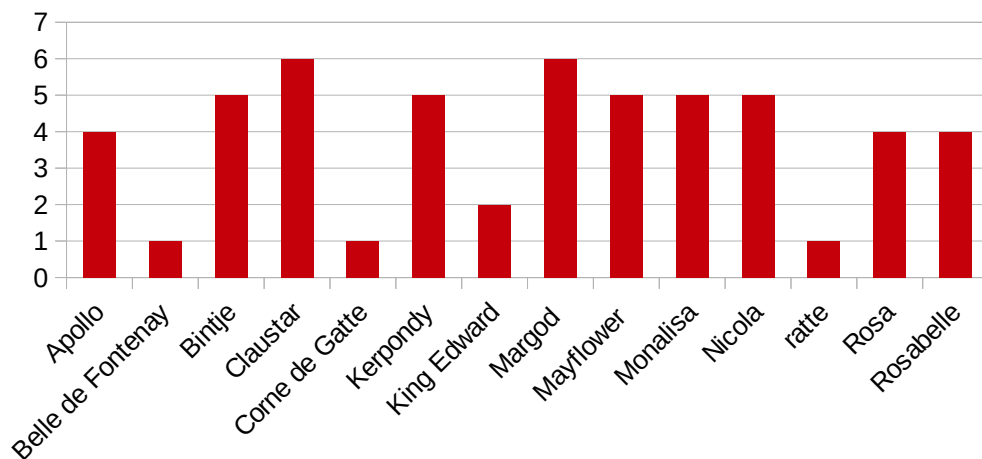
## Échalotes

Nous proposons une variété sélectionnée selon la méthode traditionnelle à partir d'une vieille souche fermière trouvée dans la région de Saint Pol de Léon. À réception de vos plants, mettez les en caquettes et stockez les dans un endroit bien aéré.. À planter à partir de mi-février (environ 25 plants au m<sup>2</sup>) la pointe vers le haut qui doit juste affleurer à la surface. Veillez à ne pas remettre d'alliacée (oignon, ail, poireau, échalote) au même endroit avant au moins 5 ans. Récoltez vos échalotes avant que les feuilles soient complètement sèches pour améliorer la conservation.

# Aptitudes des variétés de pommes de terre

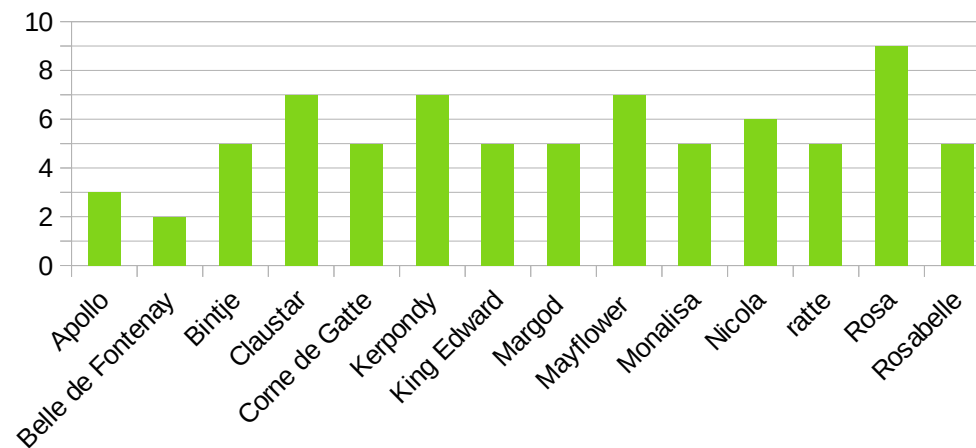
## RENDEMENTS

De 1 = faible à 6 = très bon



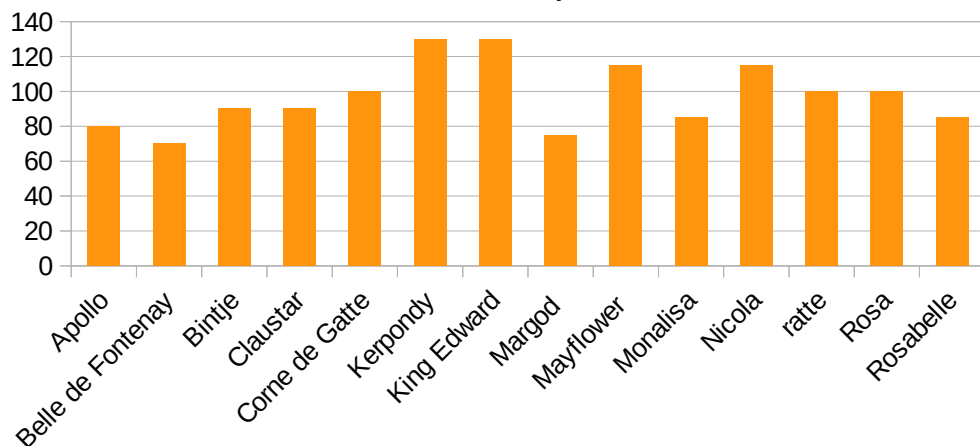
## CONSERVATION

De 1 = faible à 9 = très bonne



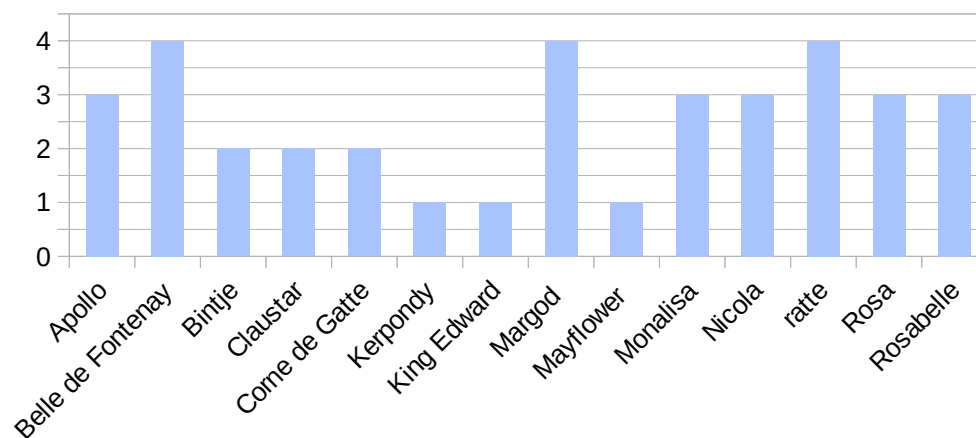
## PRÉCOCITÉ

en nombre de jours



## APTITUDE CULINAIRE EN NOUVELLES

1 = non à 4 = excellente



Produites par Payzons ferme,  
Membre du Réseau semences paysannes

Distribuées par :

